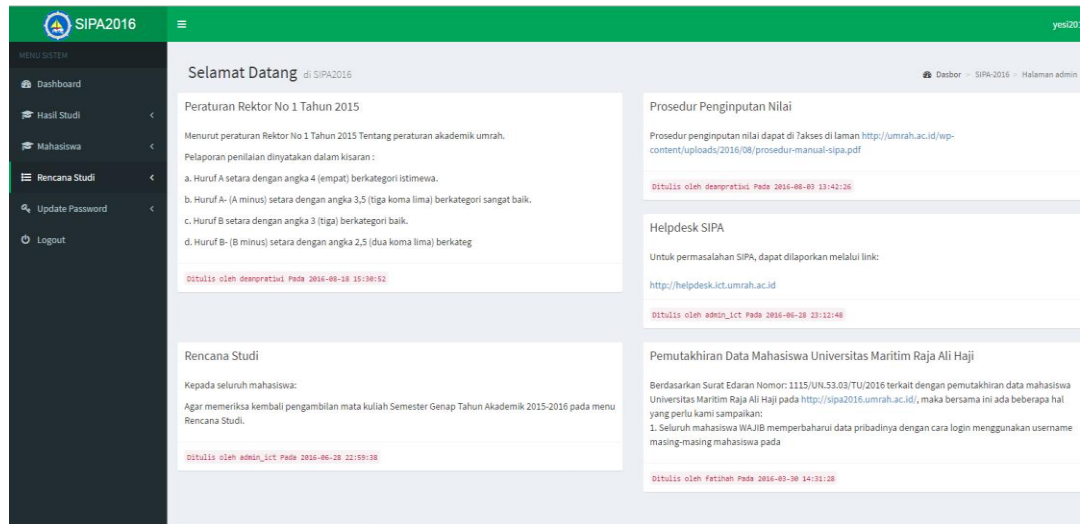


PETUNJUK PENGGUNAAN MENU EVALUASI PEMBELAJARAN

Evaluasi pembelajaran merupakan suatu kegiatan yang wajib dilakukan didunia pendidikan. Menu Evaluasi pembelajaran pada mahasiswa ini berfungsi untuk mahasiswa dapat memberikan penilaian terhadap proses belajar mengajar dengan dosen yang diikuti mahasiswa dikelas perkuliahan, penilaian dapat diberikan berdasarkan pertanyaan yang diajukan di kuisisioner, sehingga dapat diketahui daya ukur hasil mengajar para dosen yang bersangkutan.

Berikut ini penggunaan menu evaluasi pembelajaran bagi mahasiswa:

1. Mahasiswa harus login di <http://sipa2016.umrah.ac.id/> dengan menggunakan username dan password mahasiswa, kemudian akan muncul tampilan seperti berikut ini.



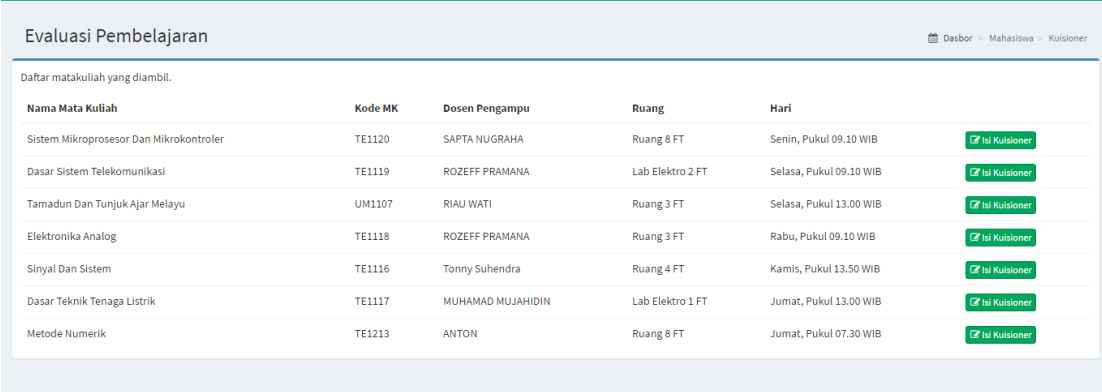
Gambar 1. Menu Utama

Dimenu mahasiswa terdapat submenu seperti gambar berikut ini :



Gambar 2. Menu Mahasiswa

Kemudian lakukan aktivitas di submenu Evaluasi pembelajaran, dengan mengklik menu tersebut kemudian mahasiswa akan ditampilkan gambar seperti berikut ini :

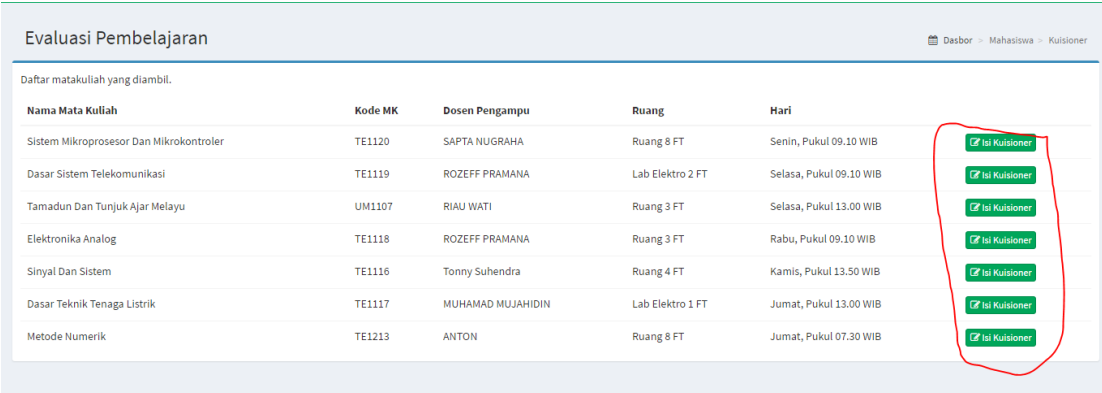


The screenshot shows a web interface titled 'Evaluasi Pembelajaran'. At the top right, there is a breadcrumb trail: 'Dasbor > Mahasiswa > Kuisisioner'. Below the title, there is a sub-header 'Daftar matakuliah yang diambil.' followed by a table with the following columns: 'Nama Mata Kuliah', 'Kode MK', 'Dosen Pengampu', 'Ruang', and 'Hari'. Each row in the table has a green button labeled 'Isi Kuisisioner' on the right side.

Nama Mata Kuliah	Kode MK	Dosen Pengampu	Ruang	Hari	
Sistem Mikroprosesor Dan Mikrokontroler	TE1120	SAPTA NUGRAHA	Ruang 8 FT	Senin, Pukul 09.10 WIB	Isi Kuisisioner
Dasar Sistem Telekomunikasi	TE1119	ROZEFF PRAMANA	Lab Elektro 2 FT	Selasa, Pukul 09.10 WIB	Isi Kuisisioner
Tamadun Dan Tunjuk Ajar Melayu	UM1107	RIAU WATI	Ruang 3 FT	Selasa, Pukul 13.00 WIB	Isi Kuisisioner
Elektronika Analog	TE1118	ROZEFF PRAMANA	Ruang 3 FT	Rabu, Pukul 09.10 WIB	Isi Kuisisioner
Sinyal Dan Sistem	TE1116	Tonny Suhendra	Ruang 4 FT	Kamis, Pukul 13.50 WIB	Isi Kuisisioner
Dasar Teknik Tenaga Listrik	TE1117	MUHAMAD MUJAHIDIN	Lab Elektro 1 FT	Jumat, Pukul 13.00 WIB	Isi Kuisisioner
Metode Numerik	TE1213	ANTON	Ruang 8 FT	Jumat, Pukul 07.30 WIB	Isi Kuisisioner

Gambar 3. Menu Evaluasi Pembelajaran

Mahasiswa wajib melakukan penilaian terhadap proses belajar mengajar dengan dosen yang diambil di rencana study mahasiswa dengan melakukan pengisian kuisisioner, dengan mengklik tombol isi kuisisioner.



This screenshot is identical to Gambar 3, but a red circle highlights the 'Isi Kuisisioner' buttons for each row in the table, indicating the action to be taken by the student.

Nama Mata Kuliah	Kode MK	Dosen Pengampu	Ruang	Hari	
Sistem Mikroprosesor Dan Mikrokontroler	TE1120	SAPTA NUGRAHA	Ruang 8 FT	Senin, Pukul 09.10 WIB	Isi Kuisisioner
Dasar Sistem Telekomunikasi	TE1119	ROZEFF PRAMANA	Lab Elektro 2 FT	Selasa, Pukul 09.10 WIB	Isi Kuisisioner
Tamadun Dan Tunjuk Ajar Melayu	UM1107	RIAU WATI	Ruang 3 FT	Selasa, Pukul 13.00 WIB	Isi Kuisisioner
Elektronika Analog	TE1118	ROZEFF PRAMANA	Ruang 3 FT	Rabu, Pukul 09.10 WIB	Isi Kuisisioner
Sinyal Dan Sistem	TE1116	Tonny Suhendra	Ruang 4 FT	Kamis, Pukul 13.50 WIB	Isi Kuisisioner
Dasar Teknik Tenaga Listrik	TE1117	MUHAMAD MUJAHIDIN	Lab Elektro 1 FT	Jumat, Pukul 13.00 WIB	Isi Kuisisioner
Metode Numerik	TE1213	ANTON	Ruang 8 FT	Jumat, Pukul 07.30 WIB	Isi Kuisisioner

Gambar 4. Isi kuisisioner

Kemudian akan muncul tampilan form untuk mahasiswa dapat mengisi kuisisioner atau penilaian terhadap dosen yang bersangkutan seperti berikut ini :

Pengisian Kuisisioner Dashboard - Mahasiswa - Isi Kuisisioner

Kode MK : TE1120
Nama Mata Kuliah : Sistem Mikroprosesor Dan Mikrokontroler
Dosen Pengampu : SAPTA NUGRAHA

Isi kuisisioner dibawah ini

No	Pertanyaan	Jawab
1	Kejelasan dan semangat dosen dalam memberikan kuliah	<input type="radio"/> Kurang <input type="radio"/> Cukup <input type="radio"/> Baik <input type="radio"/> Baik Sekali
2	Kemampuan dosen menguasai kelas	<input type="radio"/> Kurang <input type="radio"/> Cukup <input type="radio"/> Baik <input type="radio"/> Baik Sekali
3	Kemampuan dosen untuk mendorong mahasiswa untuk berperan aktif	<input type="radio"/> Kurang <input type="radio"/> Cukup <input type="radio"/> Baik <input type="radio"/> Baik Sekali
4	Tanggapan dan kejelasan dosen menjawab pertanyaan mahasiswa	<input type="radio"/> Kurang <input type="radio"/> Cukup <input type="radio"/> Baik <input type="radio"/> Baik Sekali
5	Kemampuan dosen memotivasi mahasiswa untuk belajar	<input type="radio"/> Kurang <input type="radio"/> Cukup <input type="radio"/> Baik <input type="radio"/> Baik Sekali
6	Hubungan contoh soal, tugas, dan materi yang diberikan	<input type="radio"/> Kurang <input type="radio"/> Cukup <input type="radio"/> Baik <input type="radio"/> Baik Sekali
7	Disiplin dosen terhadap alokasi waktu yang diberikan	<input type="radio"/> Kurang <input type="radio"/> Cukup <input type="radio"/> Baik <input type="radio"/> Baik Sekali
8	Kesesuaian materi kuliah dengan waktu yang diberikan	<input type="radio"/> Kurang <input type="radio"/> Cukup <input type="radio"/> Baik <input type="radio"/> Baik Sekali
9	Referensi buku yang disediakan dosen	<input type="radio"/> Kurang <input type="radio"/> Cukup <input type="radio"/> Baik <input type="radio"/> Baik Sekali
10	Materi kuliah yang disampaikan dosen	<input type="radio"/> Kurang <input type="radio"/> Cukup <input type="radio"/> Baik <input type="radio"/> Baik Sekali

Saran/Komentar untuk Perbaikan Pembelajaran

Gambar 5. Form penginputan

Mahasiswa menilai berdasarkan pertanyaan sesuai dengan kode mk, nama matakuliah dan dosen pengampu yang dipilih oleh mahasiswa.

Range penilaian berdasarkan penilaian mahasiswa itu sendiri apakah kurang, cukup, baik dan sangat baik.

Kemudian mahasiswa juga dapat mengisi form saran/komentar untuk perbaikan pembelajaran, setelah selesai melakukan penilaian terhadap 10 pertanyaan yang diberikan maka mahasiswa harus menyimpan hasil penilaian tersebut.

Kode MK	: TE1120
Nama Mata Kuliah	: Sistem Mikroprosesor Dan Mikrokontroler
Dosen Pengampu	: SAPTA NUGRAHA

Isi kuisioner dibawah ini

No	Pertanyaan	Jawab
1	Kejelasan dan semangat dosen dalam memberikan kuliah	<input type="radio"/> Kurang <input checked="" type="radio"/> Cukup <input type="radio"/> Baik <input type="radio"/> Baik Sekali
2	Kemampuan dosen menguasai kelas	<input type="radio"/> Kurang <input checked="" type="radio"/> Cukup <input type="radio"/> Baik <input type="radio"/> Baik Sekali
3	Kemampuan dosen untuk mendorong mahasiswa untuk berperan aktif	<input type="radio"/> Kurang <input checked="" type="radio"/> Cukup <input type="radio"/> Baik <input type="radio"/> Baik Sekali
4	Tanggapan dan kejelasan dosen menjawab pertanyaan mahasiswa	<input type="radio"/> Kurang <input checked="" type="radio"/> Cukup <input type="radio"/> Baik <input type="radio"/> Baik Sekali
5	Kemampuan dosen memotivasi mahasiswa untuk belajar	<input type="radio"/> Kurang <input checked="" type="radio"/> Cukup <input type="radio"/> Baik <input type="radio"/> Baik Sekali
6	Hubungan contoh soal, tugas, dan materi yang diberikan	<input type="radio"/> Kurang <input checked="" type="radio"/> Cukup <input type="radio"/> Baik <input type="radio"/> Baik Sekali
7	Disiplin dosen terhadap alokasi waktu yang diberikan	<input type="radio"/> Kurang <input checked="" type="radio"/> Cukup <input type="radio"/> Baik <input type="radio"/> Baik Sekali
8	Kesesuaian materi kuliah dengan waktu yang diberikan	<input type="radio"/> Kurang <input checked="" type="radio"/> Cukup <input type="radio"/> Baik <input type="radio"/> Baik Sekali
9	Referensi buku yang disediakan dosen	<input type="radio"/> Kurang <input checked="" type="radio"/> Cukup <input type="radio"/> Baik <input type="radio"/> Baik Sekali
10	Materi kuliah yang disampaikan dosen	<input type="radio"/> Kurang <input checked="" type="radio"/> Cukup <input type="radio"/> Baik <input type="radio"/> Baik Sekali

Saran/Komentar untuk Perbaikan Pembelajaran

Gambar 6. Simpan Penilaian

Setelah mahasiswa berhasil melakukan penginputan nilai maka akan muncul hasil seperti berikut ini :



Gambar 7. Tampilan penilaian yang diberikan.

Data akan disimpan sebagai evaluasi dosen dilingkungan umrah.

-Terima Kasih-